

ТЕОРЕТИЧЕСКИЕ И МЕТОДИЧЕСКИЕ ПОДХОДЫ К ТИПОЛОГИИ СЕЛЬСКИХ ТЕРРИТОРИЙ

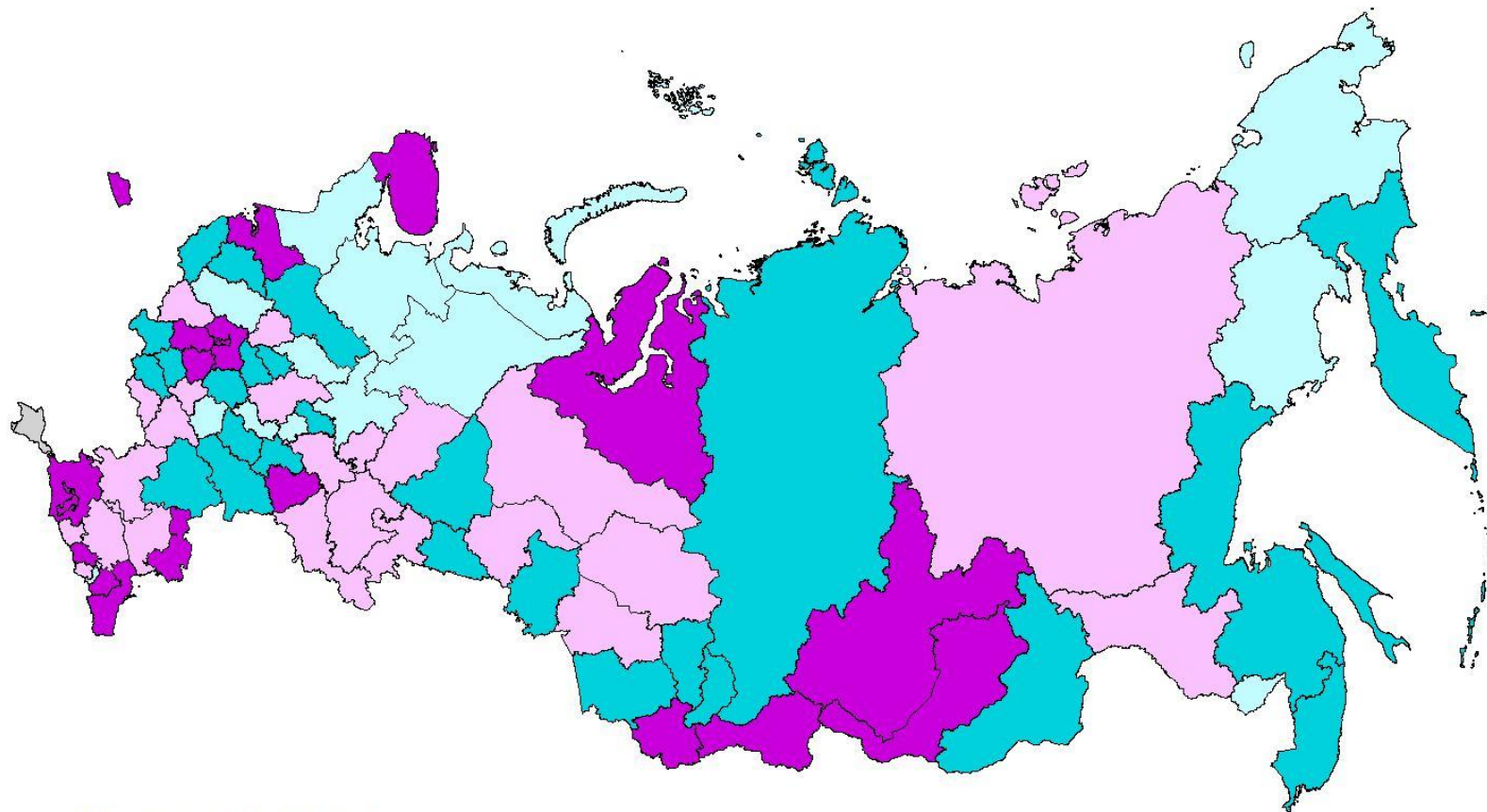
Котомина Мария Александровна
с.н.с. ВИАПИ им. А.А.Никонова
кандидат географических наук
E-mail: espero33@yandex.ru

- **Типология сельских территорий** – частный случай **территориальной типологии**, «любимого конька» географов. Территориальная типология – как правило конечный результат любого географического исследования.
- **Территориальная типология (типология районов)** – это классификация территориальных единиц различного порядка на основе заданных критериев.
- **Виды** территориальных типологий: типология стран, типология городов, типология на основе субъектов РФ, типология сельских территорий, типология «город-село»

По числу критериев:

- **Однокритериальные типологии** (один показатель).
Преимущества: простота интерпретации, наглядность. Особенно хороши при большом числе районов, где много критериев приводят к путанице
- **Многокритериальные типологии** (несколько показателей).
Преимущества: синтез нескольких факторов, большая глубина анализа.
Недостаток: сложность агрегации показателей. Зависимость результата от набора и метода агрегации показателей.
- **Типологии на основе экспертной оценки (синтетическая типология):** учет многих показателей при отсутствии единых количественных критериев выделения типов

Пример однокритериальной типологии



Условные обозначения:


Динамика численности сельского населения в 2014-2018 гг., %





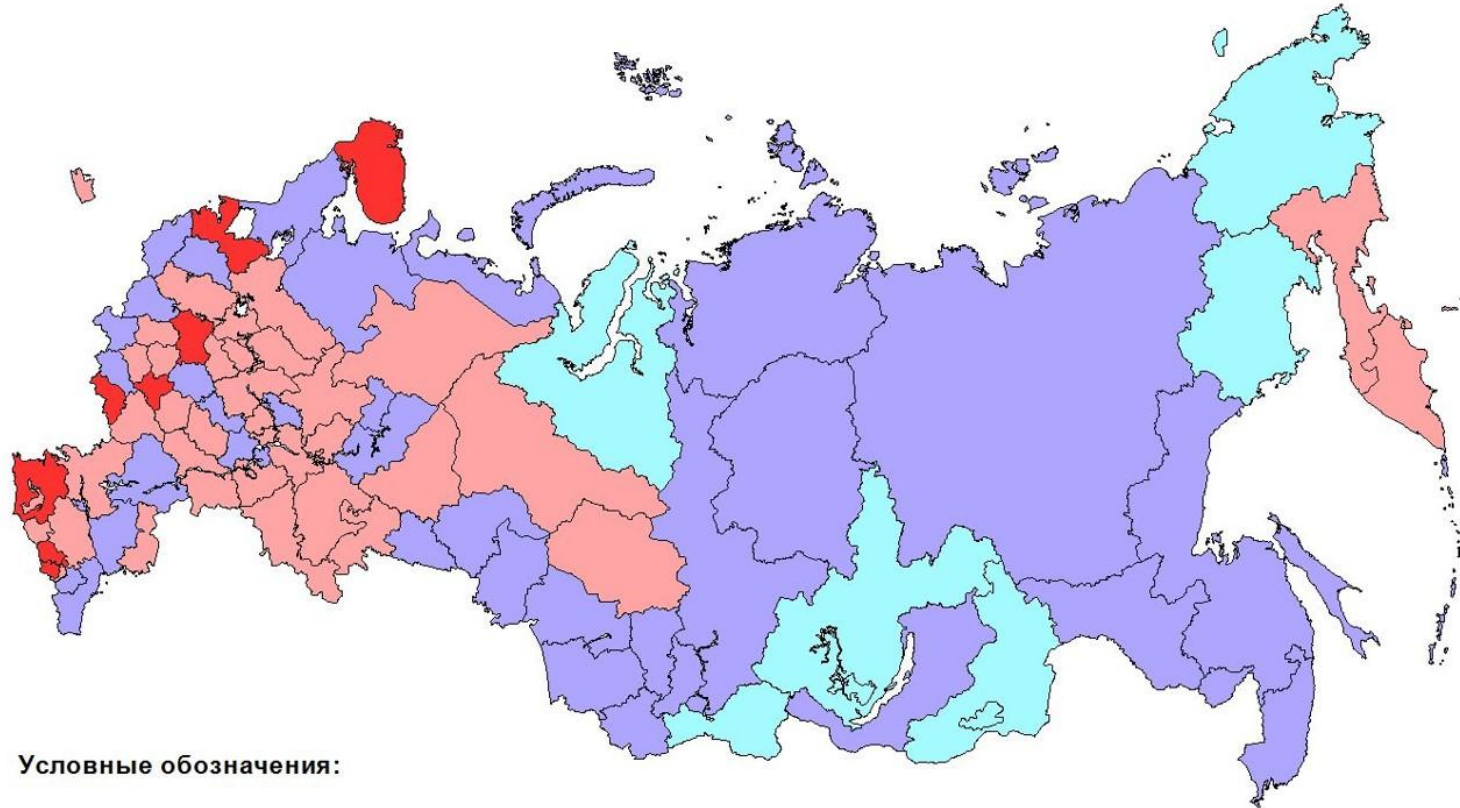
Условные обозначения:

Число зарегистрированных с.х. потребительских кооперативов, **2018 г.**



Пример многокритериальной типологии (7 показателей)


ИНДЕКС КАЧЕСТВА ЖИЗНИ СЕЛЬСКОГО НАСЕЛЕНИЯ РЕГИОНОВ РОССИИ В 2010 г.



Условные обозначения:

Индекс КЖСН

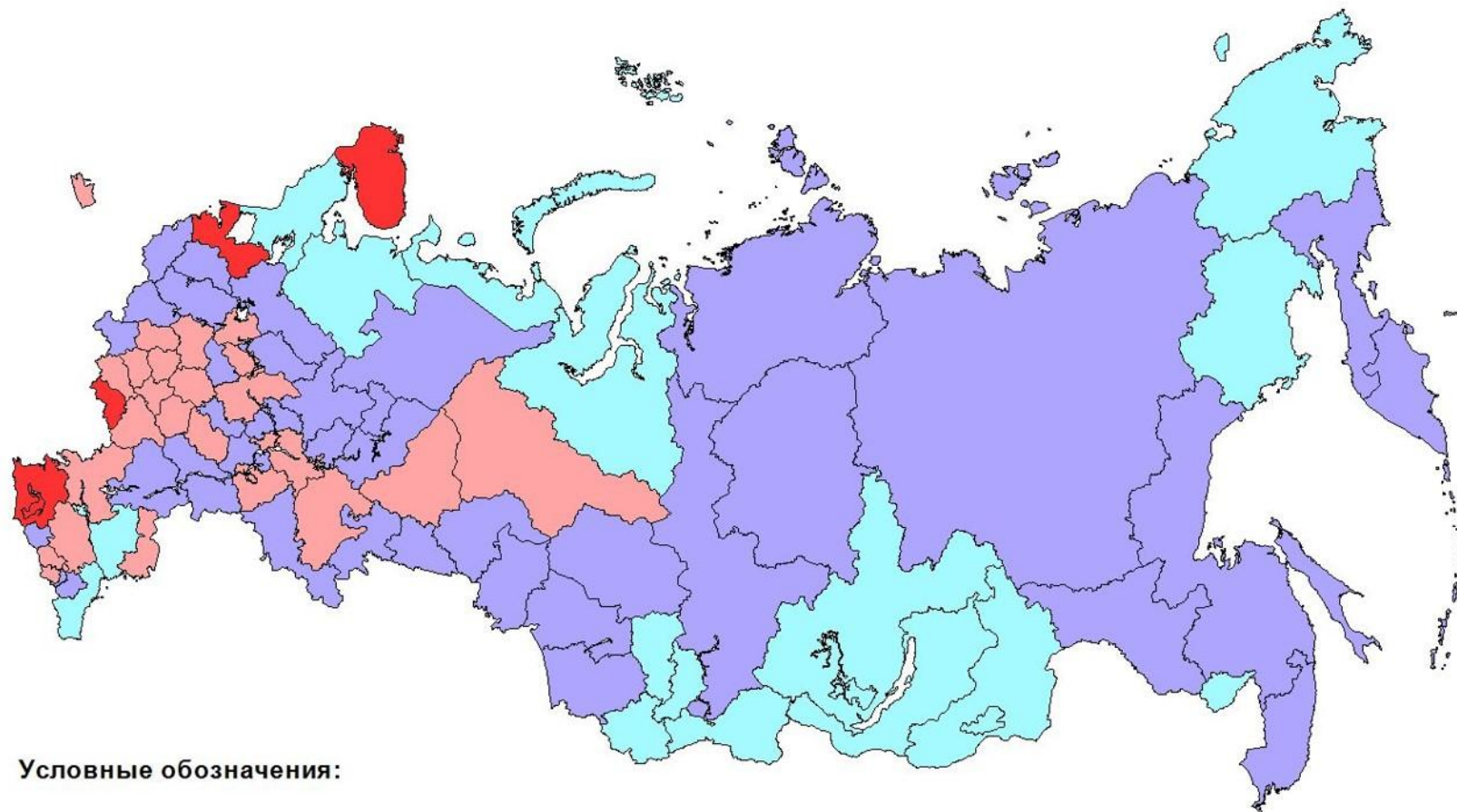
 менее 0,5

 0,6 - 0,69

 0,5 - 0,59

 0,7 - 0,83

ИНДЕКС КАЧЕСТВА ЖИЗНИ СЕЛЬСКОГО
НАСЕЛЕНИЯ РЕГИОНОВ РОССИИ В 2014 г.



Условные обозначения:

Индекс КЖСН

менее 0,5

0,6 - 0,69

0,5 - 0,59

0,7 - 0,83

Пример типологии на основе экспертной оценки (синтетическая типология)

«Типология сельских территорий из Концепции устойчивого развития сельских территорий до 2020 года» (Т.Г.Нефедова, М.А.Котомина; 2010 г.)

4 типа и 9 подтипов регионов РФ, главные критерии – развитие сельского хозяйства и социальной инфраструктуры

- **Тип 1:** Регионы с преимущественно аграрной специализацией сельской местности, благоприятными природными и социальными условиями ее развития.
- **Тип 2:** Регионы с полифункциональной сельской экономикой, сельским хозяйством пригородного типа и благоприятными социальными условиями развития сельской местности.
- **Тип 3:** Регионы с неблагоприятными социальными условиями развития сельской местности и обширными зонами социально-экономической депрессии.
- **Тип 4:** Регионы со слабой очаговой освоенностью сельской местности и неблагоприятными природно-климатическими условиями ее развития.

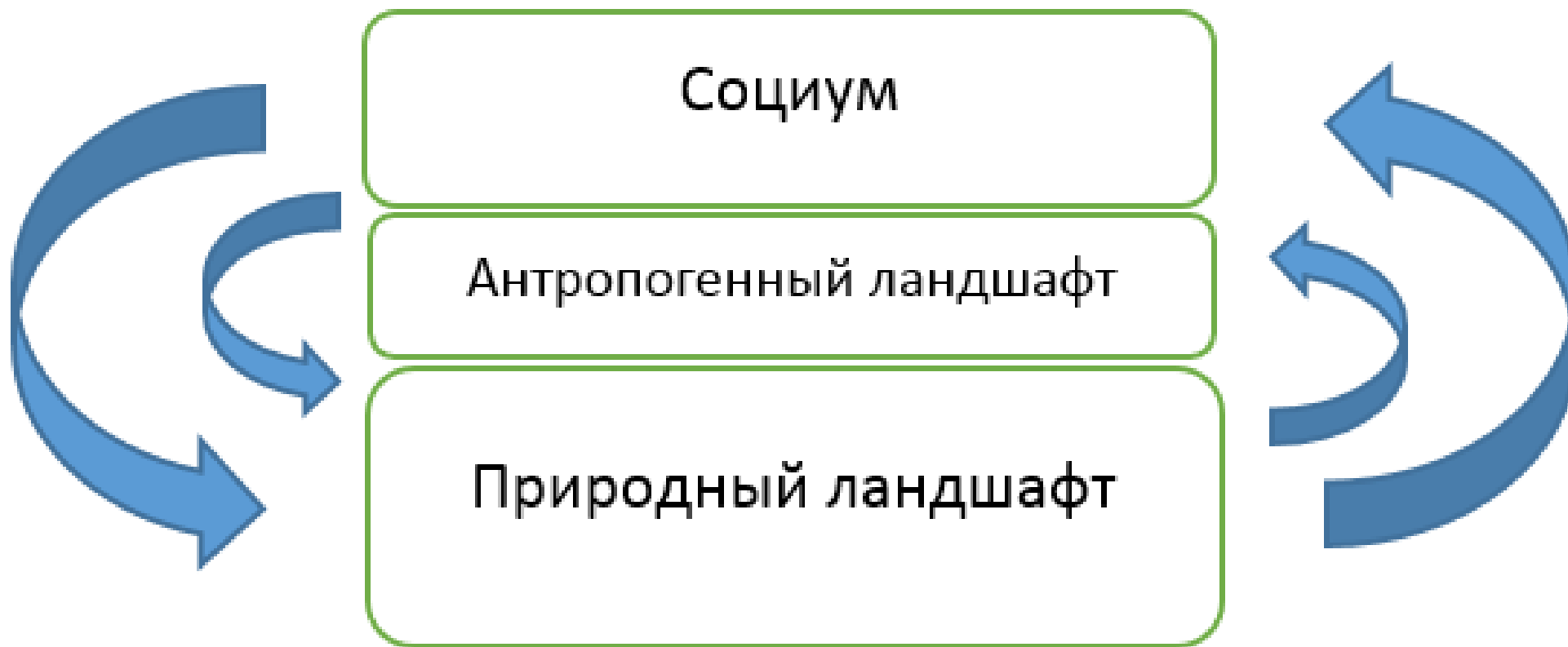
Зачем нужны типологии сельских территорий?

- **Способ представления информации.** Наглядность: карта. Самая наглядная – простая однокритериальная типология (нет влияния исследователя, максимум объективности)
- **Систематизация информации:** многокритериальные и синтетические типологии. Недостаток: субъективность, т.к. зависят от выбора показателей и способа их агрегирования (проблема веса показателей).
- **Аналитический этап** в разработке политики развития сельских территорий
- Отдельные типы сельских территорий могут быть **объектом политики развития сельских территорий** (пример: депрессивные и удаленные сельские территории в ЕС)

Объективны ли типологии?

- Если **один показатель** – да
- Если **несколько показателей** – нет, результат зависит от действий исследователя: выбор показателей, выбор весов показателей, способ агрегации, интерпретация результатов.
- Вывод: нет единой, правильной, объективной типологии. Типология строится под конкретные теоретические или практические задачи, она должна иметь:
 - 1) Четкие критерии выбора показателей;
 - 2) Прозрачную методiku

Сельские территории как система



Экономика

Производство

Занятость

Инфраструктура

- Рыночная инфр-ра
- Инженерные коммуникации
- Транспорт
- Связь

Уровень жизни
(покупательная способность)

Социальное развитие

Демография

Инфраструктура

- Жильё
- Социальная инф-ра
- Инженерные коммуникации
- Транспорт
- Связь

Качество жизни
(доходы, расходы, бедность, неравенство, социальные проблемы)

Развитие человеческого потенциала
(образование, культура)

Развитие социальных институтов
(уровень гражданских свобод, соблюдение прав человека)

Состояние окружающей среды

Уровень загрязнения
(атмосферы, воды, почвы, шумовое и визуальное загрязнение)

Качество природно-антропогенного ландшафта
(разнообразие, эстетическая ценность)

Качество природного ландшафта
(биоразнообразие)

Типология «город-село»

- **В России** – административный принцип разделения городских и сельских территорий
- **В странах ЕС** – нет административного деления «город-село», сельская местность выделяется по принципу плотности населения на основе геопозиционных данных
- В России целесообразно приблизить критерии сельских территорий к принятым в мировой практике методикам (плотность населения), однако нужно обосновать значение критериев для макрорегионов страны (т.к. плотность населения сильно различается)

Детерминанты типов сельских территорий

- Плотность населения
- Экономическое развитие территории / ВРП
- Удаленность от экономических центров

Главная модель для сельских типологий – модель «центр-периферия».

Особенно ярко проявляется в России на уровне субъектов РФ при построении типологии по муниципальным районам. Близость к региональным экономическим центрам определяет уровень развития сельских районов.

СПАСИБО ЗА ВНИМАНИЕ!