

**Экономические аспекты
рационального использования
почвенно-земельных ресурсов
России и задачи аграрно-
экономических исследований**

Академик РАН А. В. Петриков

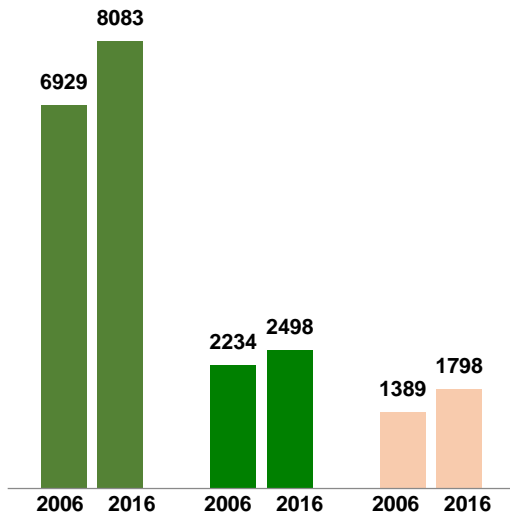
Используемые сельскохозяйственные угодья и посевная площадь по данным Всероссийских сельскохозяйственных переписей 2006 и 2016, тыс. га

	2006	2016	2016 к 2006	
			тыс. га	%
Используемые сельскохозяйственные угодья	125480,0	124843,0	- 637,0	99,5
Посевная площадь	74857,07	79199,4	4342,33	105,8

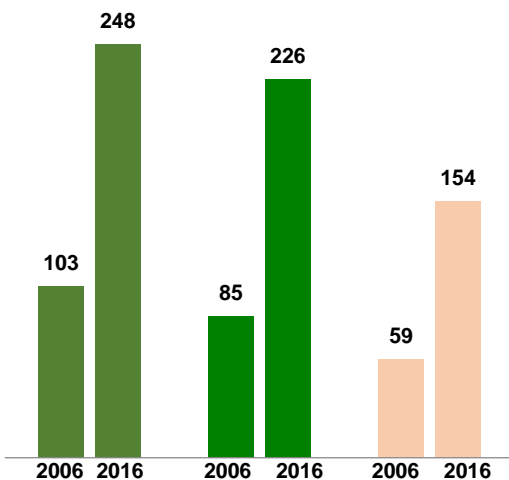
Общая площадь земли, площадь сельскохозяйственных угодий и пашни в среднем на одну организацию (хозяйство)

(гектаров)

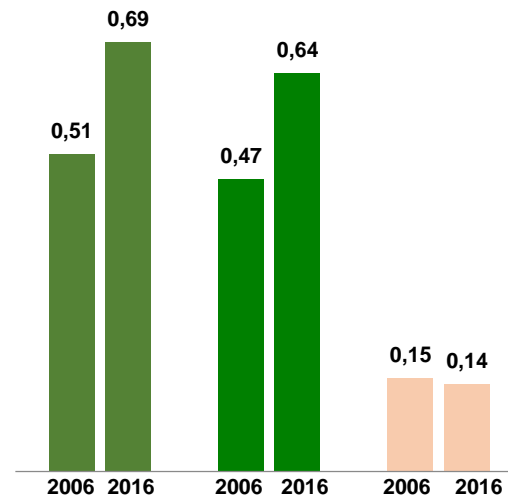
Сельскохозяйственные организации



Крестьянские (фермерские) хозяйства и индивидуальные предприниматели



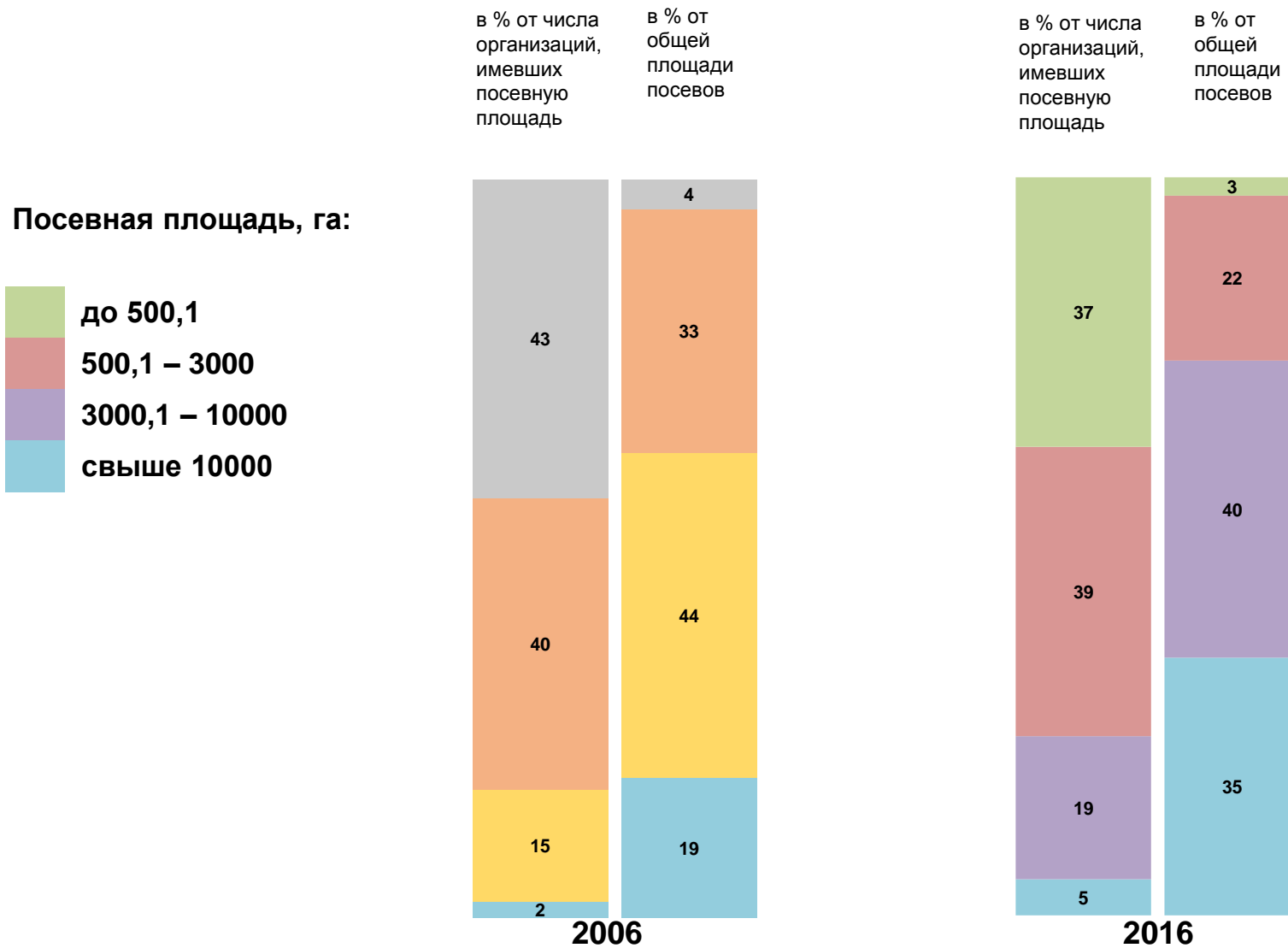
Личные подсобные хозяйства



Общая земельная площадь

Сельскохозяйственные угодья

Пашня



Площадь неиспользуемых сельскохозяйственных угодий у объектов переписи в 2016 г., млн га

	2016 г.
Сельскохозяйственные организации	10,0
Крестьянские (фермерские) хозяйства и индивидуальные предприниматели	3,3
Личные подсобные хозяйства и другие индивидуальные хозяйства граждан	4,0
Некоммерческие объединения граждан (садоводческие, огороднические, дачные)	0,1
Итого	17,4

Удельный вес пашни в площади используемых
сельскохозяйственных угодий, %

	2006	2016
Хозяйства всех категорий	81,4	75,7
Сельскохозяйственные организации	83,9	80,9
Крестьянские (фермерские) хозяйства и индивидуальные предприниматели	83,3	74,0

Мелиорированные земли, тыс. га

	2006	2016	2016 -2006(+/-)
Земли с действующей оросительной системой:			
- сельхозорганизации	810,3	814,9	+4,6
- фермеры	129,0	188,1	+59,1
Земли с действующей осушительной системой:			
- сельхозорганизации	1058,9	608,0	- 450,9
- фермеры	41,5	59,4	+17,9

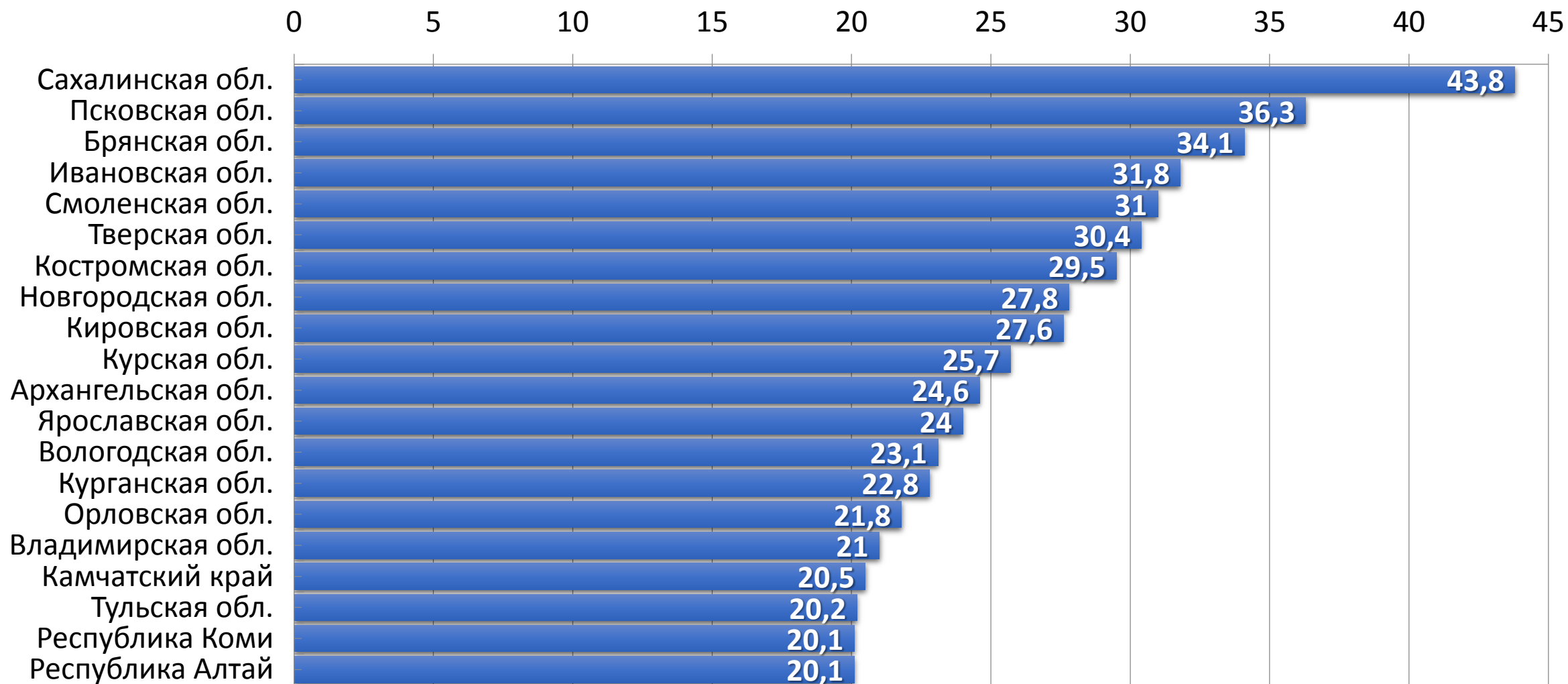
Удельный вес земель с действующими мелиоративными системами в общей площади пашни, %

	2006	2016
Сельхозорганизации	2,3	2,2
Крестьянские (фермерские) хозяйства и индивидуальные предприниматели	1,0	0,9

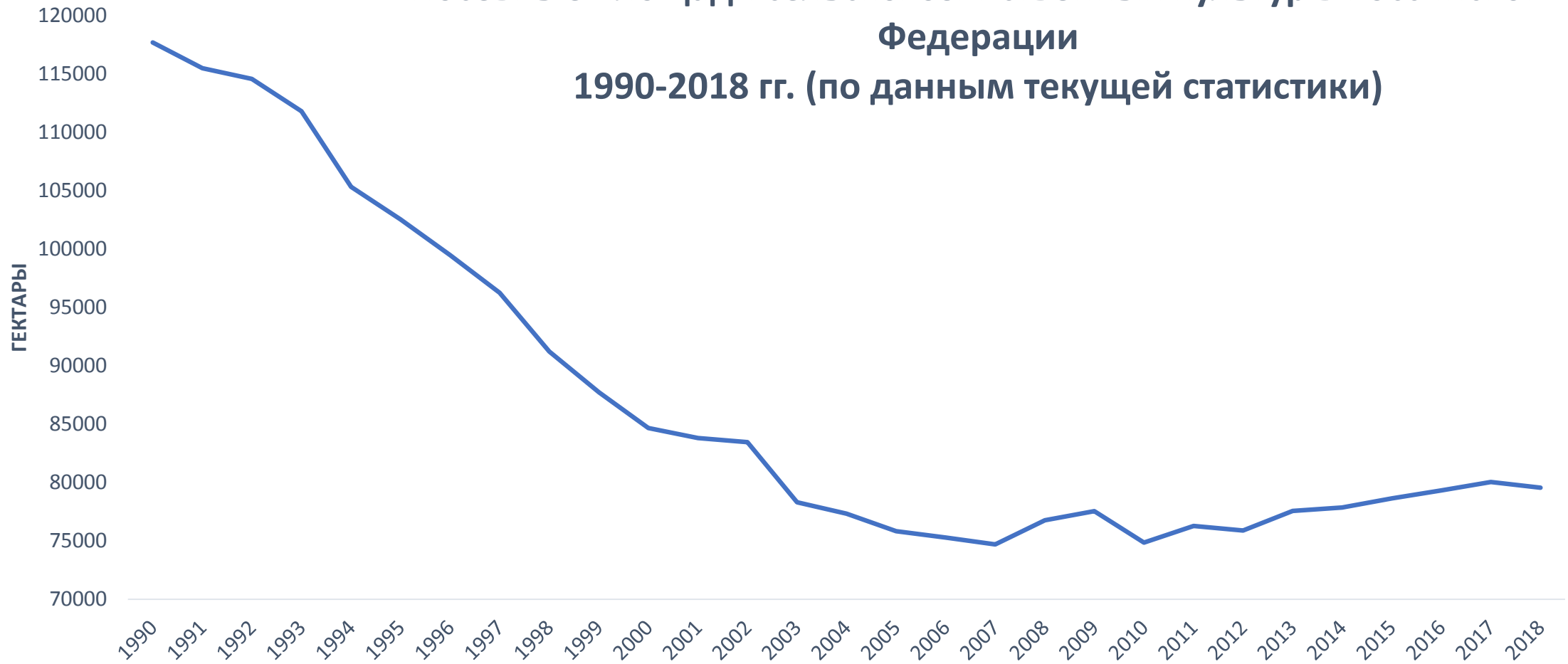
Личные подсобные хозяйства с заброшенными земельными участками (пустующими домами)

	2006	2016
Число ЛПХ с заброшенными участками (пустующими домами), тыс. ед.	1556,1	2630,1
в сельских поселениях	1361,3	2064,8
в городских поселениях	194,8	565,3
Удельный вес ЛПХ с заброшенными участками (пустующими домами) в их общем числе, %	6,8	11,2
в сельских поселениях	9,2	13,7
в городских поселениях	2,4	6,7

Регионы с наибольшим удельным весом личных подсобных хозяйств и других индивидуальных хозяйств граждан с заброшенными земельными участками (пустующими домами) в сельских поселениях, на 1 июля 2016 г., в процентах от общего числа хозяйств



Посевные площади сельскохозяйственных культур в Российской Федерации 1990-2018 гг. (по данным текущей статистики)



Меры по улучшению землепользования в сельском хозяйстве

- 1. Создание выгодных условий для сельскохозяйственной деятельности.**
- 2. Стимулирование освоения неиспользуемых земель и мелиорации.**
- 3. Совершенствование земельного законодательства.**
- 4. Всеобщая инвентаризация земель.**
- 5. Организация государственной землеустроительной службы при Минсельхозе России.**

Предложения ВИАПИ имени А.А.Никонова о дополнительной тематике НИР

«Информационная технология формирования вариантов аграрной политики Российской Федерации с комплексной оценкой эффективности прогнозируемых социально-экономических результатов»

«Методология и информационная технология для анализа сельской экономики, типологии сельских территорий и формирования проектов их устойчивого развития».

Благодарю за внимание!